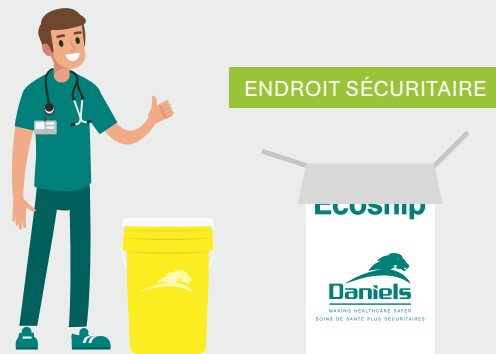


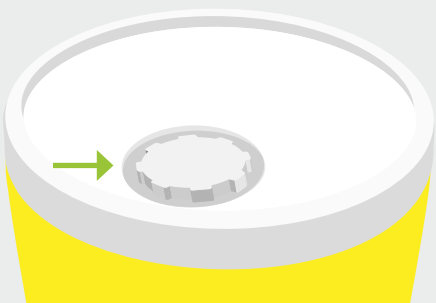
Comment emballé et disposé sécuritairement des chaudières de plastique jaune



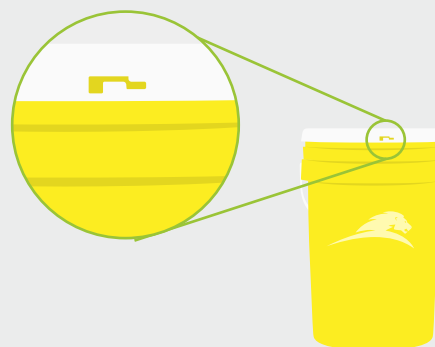
1 Les chaudières de plastique jaunes sont livré à l'intérieur des boîtes de carton de type 'Ecoship' par Purolator



2 Retirer les chaudières des boîtes de carton de type 'Ecoship'. **S'assurer de conserver dans un endroit sûr les boîtes de carton car vous allez les utiliser lors de l'expédition**



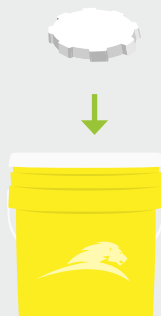
3 Retirer le bouchon du couvercle de la chaudière de plastique. **S'assurer de conserver dans un endroit sûr le bouchon car vous aller l'utiliser lors de l'expédition**



4 **NE PAS RETIRER** le sceau de sécurité du couvercle



5 Disposé des déchets médicaux par le trou du couvercle prévu à cet effet.



6 Lorsque que la chaudières est pleine, remettre le bouchon sur le couvercle de la chaudière de plastique.



7 Placer la chaudière de plastique à l'intérieur de la boîte de carton de type 'Ecoship'.

NOTES À L'EXPÉDITION

- Purolator s'occupe du transport de la marchandise directement chez Daniels Health à travers leur réseau dans toutes les provinces **excepté dans la province de Québec et de Comlombie-Britannique.**
- Pour le Québec et la Colombie-Britannique la marchandise seras déposé dans un dépôt chez Purolator et seras ramassé directement par Daniels Health.
- Des chaudières et des boîte de carton à usage générale ne peuvent pas être utiliser. **Seulement les chaudières de plastique et les boîte de carton fourni par Daniels Health seront accepté pour le transport.**