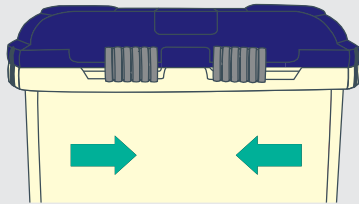


# P64 Pharmasmart

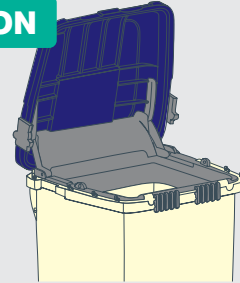
ÉLIMINATION DES DÉCHETS PHARMACEUTIQUES | MODE D'EMPLOI

## POUR L'OUVRIR



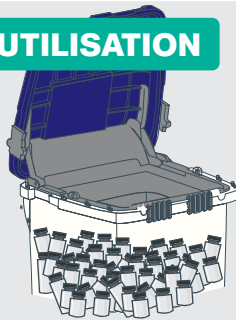
Faites glisser les deux verrous avant vers le centre.

## UTILISATION



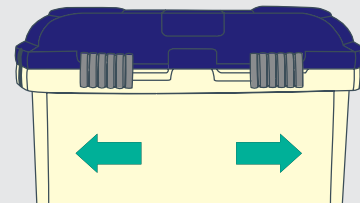
Ouvrez complètement le couvercle afin de déposer les déchets pharmaceutiques. Lorsqu'utilisé avec l'accessoire de pédale, appuyez sur la pédale pour ouvrir le contenant.

## PENDANT L'UTILISATION



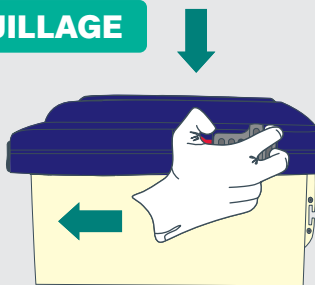
Remplissez-le uniquement avec des déchets pharmaceutiques. Une fois rempli, le contenant doit être verrouillé de façon permanente et remplacé.

## FERMETURE

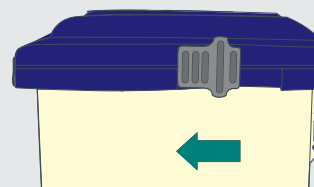


Faites glisser les deux verrous avant pour les éloigner l'un de l'autre.

## VERROUILLAGE



**1** Appuyez sur la languette rouge et faites glisser les deux verrous latéraux complètement vers l'avant.



**2** Les deux verrous latéraux doivent être dans une position complètement vers l'avant.

**REMARQUE :**  
Les verrous latéraux sont permanents!

N'oubliez pas

**AUCUN OBJET POINTU OU TRANCHANT EN VRAC ne doit être déposé dans ce contenant.**

**LAVEZ-VOUS TOUJOURS LES MAINS** après avoir manipulé les déchets.

**NE SURCHARGEZ PAS** le poids brut maximal de 16 kg.

[WWW.DANIELSHEALTH.CA](http://WWW.DANIELSHEALTH.CA)